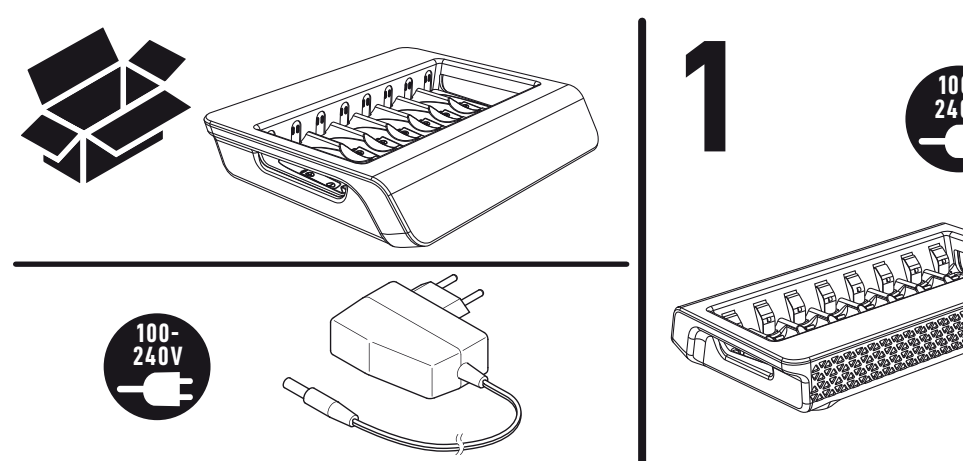

VARTA Consumer Batteries GmbH & Co.KGaA
Alfred-Krupp-Straße 9, 73479 Ellwangen / Germany
Local Court: Ulm HRB 510581
Type 57681
PRI/INPUT: 100-240V ~50-60Hz 20W max.
SEC/OUTPUT: 12V ⎓ 1,25A 15W

1

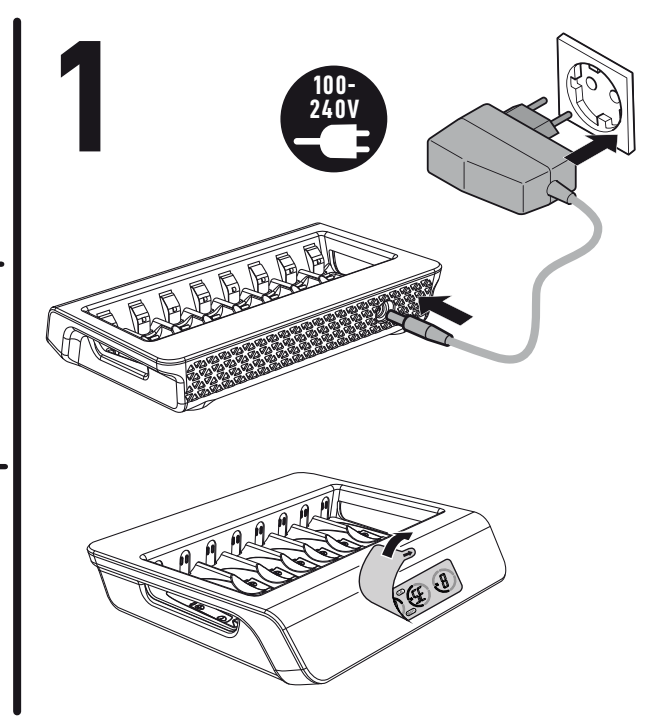

2

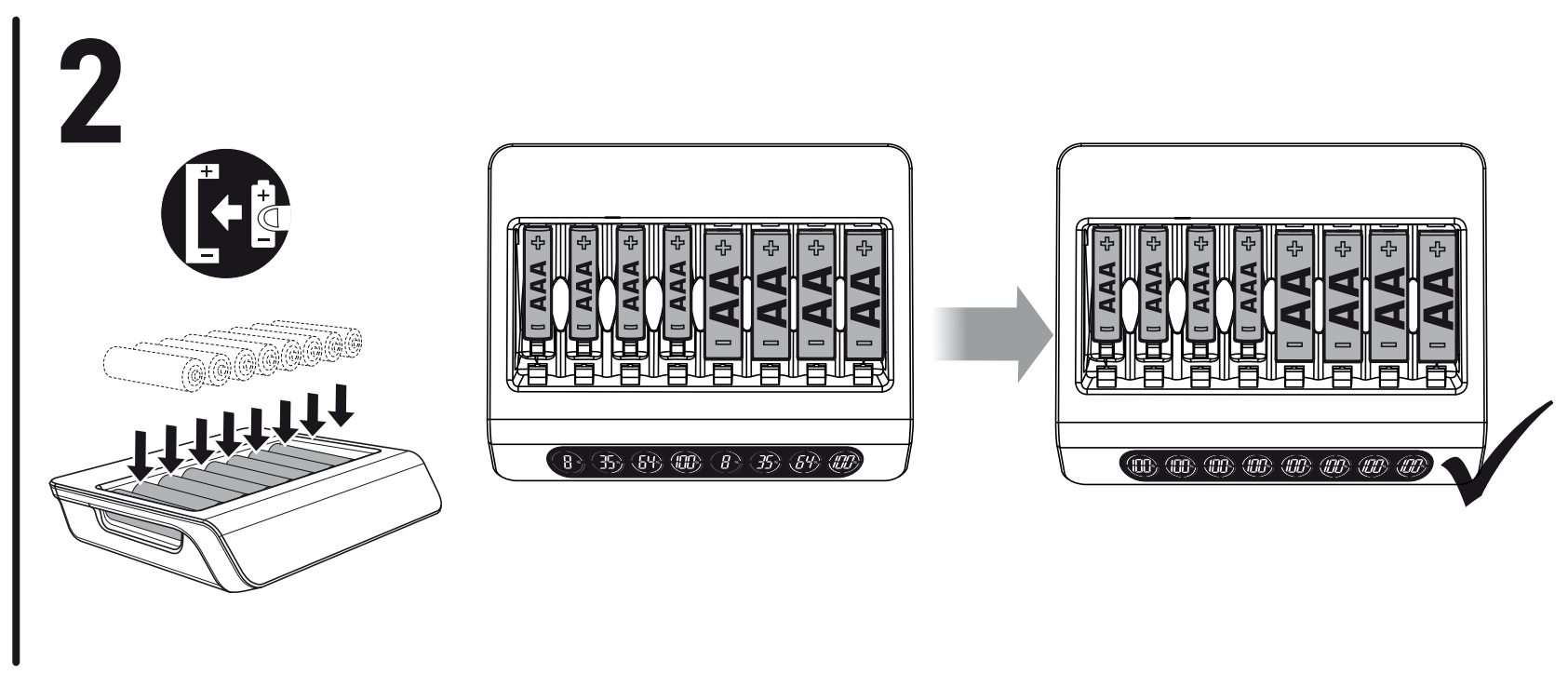

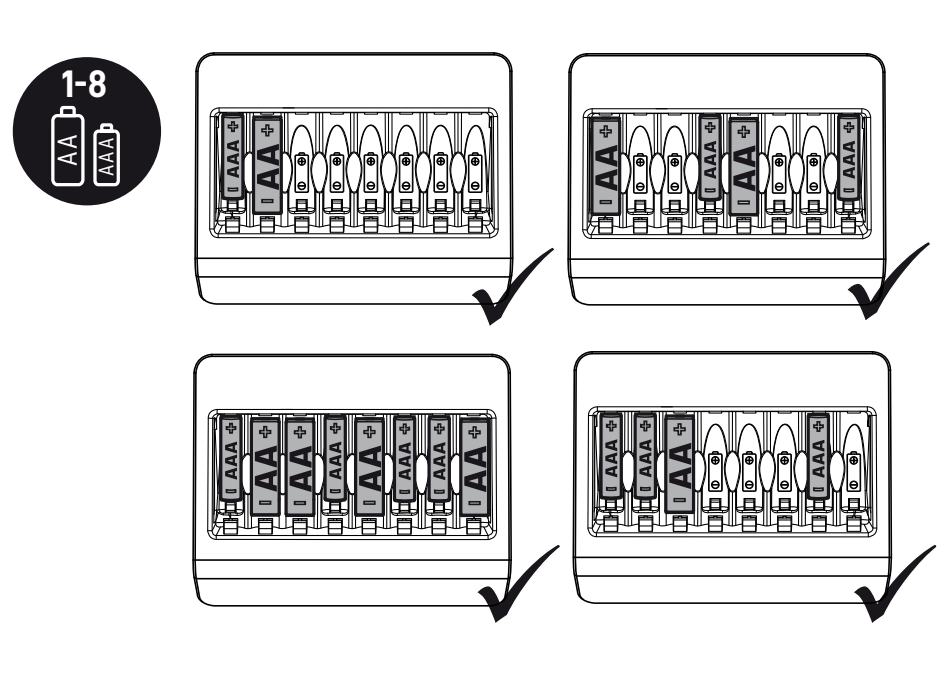

3

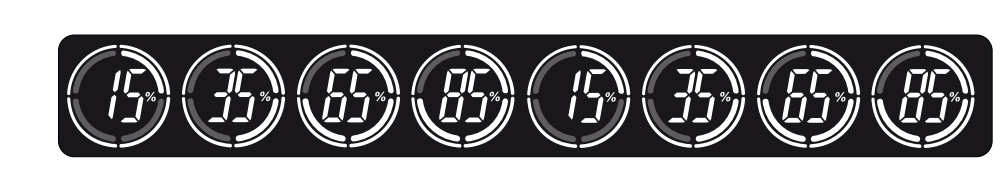

4

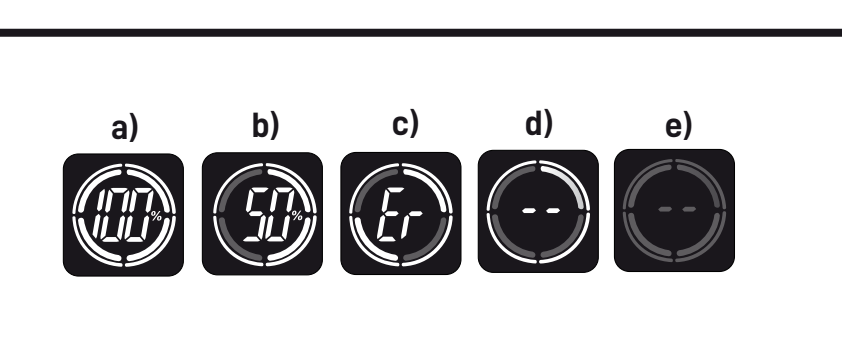

5

	AA – AA×8		AAA – AAA×8	
100-240V	800mAh	- 2600mAh	550mAh	- 1000mAh
	~2h	- ~8h	~2h	- ~6,5h

VARTA

1)

746 309

http://www.varta-ag.com/p/57681

BG

Безопасност!
Опасност от нараняване! Обикновените батерии могат да експлоадират при зареждане. Зареждайте само Ni-MH презареждащи батерии, не обикновени батерии. Интегриран контрол за безопасно изключвнае, 6,5ч AA/AAA и минус делта-V прекъсващ функция. Загряването на батериите и зарядното устройство / адаптер по време на зареждане е нормално. Никога не зареждайте ръждясали, счупени или течащи презареждащи батерии. Не отваряйте, не хвърляйте в огън и не закъсявайте презареждащите се батерии и зарядното.В случай на повреда/счупване, свържете се с търговеца на Varta.

Този уред може да се използва от деца над 8-годишна възраст, както и от хора с ограничени физически, сетивни или умствени способности, или липса на опит и познания, ако са наглеждани/инструктирани и разбират опасностите. С уреда не трябва да играят деца. Почистването и поддръжката не трябва да се извършват от деца, освен ако те не са над 8-годишна възраст и някой ги наглежда.

Как да използвате зарядното устройство
Фиг. 1: Свържете кабел. Зарядното устройство може да бъде използвано по целия свят. Където е необходимо, използвайте специфични за съответната страна адаптери.
Фиг. 2: Вкарайте батерии. И двата края на батерията трябва да бъдат свързани.
Фиг. 3: индикация за зареждане: зареждане
състояние на зареждане: 1 четвърт кръг=5-25%, 2=26-50%, 3= 51-75%, 4= 76-100%
Фиг. 4: Описание на режимите на дисплея
a) зареждането е завършено
b) зареждане
c) дефектна/грешна батерия (Автоматичното разпознаване може да отнеме няколко минути)
d) обработка
e) няма символ = грешка: няма контакт, грешна поляризация.

Относителният капацитет се изчислява в зарядното чрез използване на времето на зареждане и тока. Поради системни причини NiMH батериите могат да предоставят само няколко референтни точки за точно определяне на състоянието на зареждане. Ето защо при определени обстоятелства процентите на дисплея могат да се променят по-бързо от очакваното. Таймерът предпазва презареждащи батерии от презареждане. Прекъсване на захранването ще занули таймера. Функцията за контрол на зареждането предпазва батериите от презареждане. Махнете батериите след като зарядното устройство е извадено от електрическата мрежа.

Среден КПД в работен режим 85,0%.
КПД при малък товар (10 %) 80,0%.
Консумирана мощност на празен ход 0,09W

1) **Защита на околната среда**
За да се избегнат проблеми с околната среда и здравето, поради опасните вещества в електрическите и електронните стоки, уредите, които са обозначени с този символ, не трябва да се изхвърлят с общия отпадък, а да се възстановят, използват за друга цел или рециклират. За повече информация относно рециклирането, моля, свържете се с оторизираните местни власти.

CZ

Bezpečnost!
Nebezpečí úrazu! Primární baterie mohou při nabíjení vybuchnout. Nabíjejte pouze akumulátory NiMH, nikoliv primární baterie. Integrovaný bezpečnostní vypínač, 6,5h AA/AAA a funkce vypnutí minus delta V. Zahřívání dobíjecích baterií a nabíječky / adaptéru během nabíjení je běžným jevem. Nepoužívejte nikdy zkorodované, poškozené nebo vyteklé akumulátory. Dobíjecí baterie a nabíječku neotevírejte, neházejte do ohně ani nezkratujte. V případě poškození nebo závady se obraťte na prodejce sortimentu zboží VARTA.

Tento přístroj mohou používat děti ve věku od 8 let a osoby se sníženými fyzickými, senzorickými či mentálními schopnostmi nebo osoby, které výrobek nikdy nepoužívaly nebo jej neznají, pokud tak činí pod dozorem/byly poučeny a rozumí souvisejícím rizikům. S přístrojem si nesmějí hrát děti. Děti nesmějí provádět čištění a běžnou údržbu, pokud nedosáhly věku alespoň 8 let a nejsou-li pod dozorem.

Použití nabíječky
Obrázek 1: Zapojte kabel. Nabíječku lze použít v kterékoli zemi na světě. Případně bude třeba použít adaptéru specifického pro danou zemi.
Obrázek 2: Vložte akumulátory. Každý akumulátor se musí dotýkat obou kontaktů.
Obrázek 3: indikátor nabíjení: nabíjení
stav nabíjení: 1 čtvrtina kruhu = 5–25 %, 2 = 26–50 %, 3 = 51–75 %, 4 = 76–100 %
Obrázek 4: Popis režimů zobrazení
a) nabíjení dokončeno
b) nabíjení
c) vadná/nesprávná baterie (automatické rozpoznávání může trvat několik minut)
d) zpracování
e) nezobrazí se žádné symboly = chyba: není kontakt, nesprávná polarita.

Relativní kapacita se vypočítá v nabíječce pomocí doby nabíjení a proudu. Ze systémových důvodů mohou články NiMH poskytnout pouze několik referenčních bodů pro přesné určení stavu nabíjení. Proto se za určitých podmínek mohou procenta na displeji měnit rychleji, než je očekáváno. Časovač chrání baterie před přebíjením. Každé zastrčení nabíječky do zásuvky spustí časovač znova. Nabíjecí pojistka chrání akumulátory před přebitím. Pokud nabíječka není připojena na síť, akumulátory vyjměte.

Průměrná účinnost v aktivním režimu 85,0%.
Účinnost při malém zatížení (10 %) 80,0%.
Spotřeba energie ve stavu bez zátěže 0,09W

1) **Ekologie**
Předcházejte ekologickým a zdravotním problémům způsobeným nebezpečnými látkami v elektrických a elektronických zařízeních. Zařízení označená tímto symbolem nelze likvidovat do netříděného komunálního odpadu, nýbrž je třeba je recyklovat či jiným způsobem využít. Za účelem získání dalších informací o problematice recyklace se laskavě obraťte na příslušný úřad.

D

Sicherheit!
Verletzungsgefahr! Primärbatterien können beim Aufladen explodieren. Nur NiMH Akkus, keine Primärbatterien aufladen. Integrierte Sicherheitszeitabschaltung, 6,5h AA/AAA und Delta-V- Abschaltung. Eine Erwärmung der Akkus und des Ladegeräts/Netzteils beim Aufladen ist normal. Niemals korrodierte, beschädigte oder ausgelaufene Akkus aufladen. Akkus/Ladegrät nicht öffnen, ins Feuer werfen oder kurzschließen. Bei Schäden/Störungen VARTA-Händler kontaktieren.

Dieses Gerät ist für die Nutzung von Kindern ab 8 Jahren und älter sowie von Personen mit eingeschränkten physischen, sensorischen und geistigen Fähigkeiten geeignet, wenn ihnen die Handhabung erklärt wurde / sie dabei beaufsichtigt werden und ihnen die damit verbundenen Gefahren bewusst sind. Kinder sollten nicht mit dem Gerät spielen. Die Reinigung und Instandhaltung des Geräts darf nicht von Kindern durchgeführt werden, es sei denn sie sind älter als 8 Jahre und werden dabei beaufsichtigt.

Verwenden des Ladegerätes
Bild 1: Kabel anschließen. Ladegerät ist weltweit einsetzbar. Ggf. einen länderspezifischen Adapter verwenden.
Bild 2: Akkus einlegen. Jeder Akku muss beide Kontakte berühren.
Bild 3: Ladezustandsanzeige: Aufladung
Ladezustand: 1 Viertelkreis = 5-25%, 2 = 26-50%, 3 = 51-75%, 4=76-100%
Bild 4: Kurzbeschreibung Anzeigemodus
a) Akkus vollständig aufgeladen
b) Aufladung
c) defekte/ falsche Akkus/ Primärbatterien (aut. Erkennung dauert wenige Minuten)
d) Ladezustandsermittlung
e) keine Symbole = Fehler: kein Kontakt, falsche Polarität

Die Werte der Kapazitätsanzeige werden über die Ladezeit und den Strom im Ladegrät rechnerisch ermittelt. Es gibt systembedingt wenig mögliche Referenzpunkte die beim Laden einer NiMH Zelle genau ermittelt werden können und aufgrund derer eine präzise Aussage über den Ladezustand gemacht werden kann. Deshalb kann die Anzeige u.U. auch in kürzerer Zeit größere prozentuale Werte überspringen. Timer schützt die Akkus vor Überladung. Jedes Einstecken startet den Timer neu. Ladekontrolle schützt die Akkus vor Überladung. Bei nicht angeschlossenem Ladegerät die Akkus entnehmen.

Durchschnittliche Effizienz im Betrieb 85,0%.
Effizienz bei geringer Last (10%) 80,0%.
Leistungsaufnahme bei Nulllast 0,09W

1) **Umweltschutz**
Zur Vermeidung von Umwelt-und Gesundheitsproblemen durch gefährliche Stoffe in Elektro- und Elektronikgeräten, dürfen Geräte, die mit diesem Symbol gekennzeichnet sind, nicht mit dem unsortierten Hausmüll entsorgt werden, sondern müssen wiederverwendet oder verwertet werden. Für weitere Informationen zum Thema Recycling wenden Sie sich bitte an die jeweils zuständige Behörde.

DK

Sikkerhed!
Risiko for personskade! Primære (Alkaline, Brun stens) batterier kan eksplodere under opladning. Oplad kun Ni-MH genopladelige batterier, ikke primære batterier. Integreret sikkerhedsfrakobling, 6,5 time AA/AAA og minus delta-V frakoblingsfunktion. Det er normalt at batterier og oplader/adapter bliver varme under opladning. Oplad aldrig batterier, der er korroderede, beskadigede eller udløbne. Genopladelige batterier og opladere må ikke åbnes, brændes eller kortsluttes. Kontakt VARTA forhandleren ved skader/fejl.

Dette apparat kan anvendes af børn fra 8 år og derover og personer hvis fysiske, sansemæssige eller mentale evner er nedsat, eller personer uden den fornødne erfaring, hvis de er blevet instrueret/har været under opsyn og forstår de forbundne farer. Børn må ikke lege med apparatet. Rengøring og vedligeholdelse må ikke foretages af børn, medmindre de er over 8 år og holdes under opsyn.

Brug af opladeren
Fig. 1: Tilslut kablet. Opladeren kan bruges over hele verden. Anvend evt. en speciel adapter til det pågældende land.
Fig. 2: Indsæt batterier. Hvert batteri skal berøre kontakterne i begge ender.
Fig. 3: Ladetilstandsvisning: oplader
Ladetilstand: 1 kvart cirkel=5-25%, 2=26-50%, 3= 51-75%, 4= 76-100%
Fig. 4: Beskrivelse af display-visning:
a) opladning afsluttet
b) oplader
c) defekt/forkert batteri (automatisk genkendelse kan tage nogle få minutter)
d) behandler
e) ingen symboler = fejl, igen kontakt, forkert polaritet

Den relative kapacitet beregnes i laderen ved hjælp af ladetiden og strømmen. På grund af systembetingede årsager kan NiMH-celler kun levere få referencepunkter for præcis bestemmelse af ladetilstanden. Procentangivelsen på displayet kan derfor under visse omstændinger skifte hurtigere end forventet. Timeren beskytter de genopladelige batterier mod overopladning. Timeren starter forfra ved hver tilslutning. Opladningskontrollen beskytter batterierne mod overopladning. Tag batterierne ud, når opladeren ikke er i brug.

Gennemsnitlig effektivitet i aktiv tilstand 85,0%.
Effektivitet ved lav belastning (10 %) 80,0%.
Effektforbrug i nullast-tilstand 0,09W

1) **Miljøbeskyttelse**
For at undgå miljø- og sundhedsproblemer på grund af farlige stoffer i elektrisk og elektronisk udstyr må apparater med dette symbol ikke bortskaffes som husholdningsaffald. De skal afleveres til genbrug eller oparbejdning. Yderligere informationer om genbrug fås hos de lokale ansvarlige myndigheder.

E

Seguridad!
¡Peligro de lesiones! Las pilas alcalinas/zinc carbon pueden explotar al cargarlas. Cargar únicamente pilas Ni-MH, nunca pilas alcalinas/zinc carbon. Control de desconexión de seguridad de 6,5 h AA/AAA y función de interrupción delta V negativo integrados. El calentamiento de las pilas recargables y el cargador/adaptador durante la carga es normal. No cargar nunca pilas en estado de corrosión, dañadas o que se hayan derramado. No abra las pilas recargables ni el cargador; no los arroje al fuego, ni provoque un cortocircuito. En caso de daños/averías ponerse en contacto con el distribuidor de VARTA.

Este aparato puede ser utilizado por niños mayores de 8 años y por personas con discapacidad física, mental o sensorial o sin experiencia en su manejo, siempre que sean supervisadas o guiadas por otra persona y comprendan los posibles riesgos. Los niños no deben jugar con el aparato. Los niños solo deben realizar tareas de limpieza y mantenimiento si son mayores de 8 años y están supervisados por un adulto.

Uso del cargador
Imagen 1: Conectar el cable. El cargador puede utilizarse en todo el mundo. Si es necesario, utilizar un adaptador específico para el país en el que se encuentre.
Imagen 2: Insertar las pilas. Cada pila tiene que tocar los dos contactos.
Imagen 3: Indicación de carga: cargando
Estado de la carga: 1 cuarto de círculo = 5-25 %; 2 = 26-50 %; 3 = 51-75 %; 4 = 76-100 %
Imagen 4: Descripción de modos de visualización
a) carga complet
b) cargando
c) pila defectuosa/incorrecta (el reconocimiento automático puede tardar unos minutos)
d) procesando
e) sin símbolos = error: sin contacto, polaridad incorrecta
La capacidad relativa se calcula en el cargador a partir del tiempo de carga y la corriente. Debido a factores sistémicos, las pilas de NiMH proporcionan pocos puntos de referencia para determinar el estado de carga con exactitud. Por lo tanto, en determinadas circunstancias, los porcentajes de la visualización pueden cambiar más rápido de lo previsto. El temporizador protege las pilas de una sobrecarga. Cada vez que se interrumpe el suministro de corriente, el temporizador se reinicia. El control de carga protege las pilas de una sobrecarga. Si el cargador no está enchufado, extraer las pilas.

Potencia de salida 85,0%.
Eficiencia a baja carga (10 %) 80,0%.
Consumo eléctrico en vacío 0,09W

1) **Protección del Medio Ambiente**
Para evitar problemas medioambientales o de salud debidos a materiales peligrosos contenidos en aparatos eléctricos o electrónicos marcados con este símbolo, dichos aparatos no pueden ser eliminados junto con la basura doméstica, sino que deben ser reciclados o reutilizados. Para más información sobre el tema del reciclaje, diríjase a la autoridad competente.

F

Sécurité!
Risque de blessure! Les piles alcalines peuvent exploser en cas de charge Charger uniquement des batteries Ni-MH et non les piles alcalines. Coupure temporisée de sécurité intégrée, 6,5h AA/AAA et fonction de coupure delta V négatif. La chauffe des piles rechargeables et du chargeur / adaptateur pendant la charge est habituelle. Ne jamais charger de batteries rouillées, endommagées ou présentant une fuite. Ne pas ouvrir, ni jeter au feu ni court-circuiter les batteries rechargeables et le chargeur. Contacter le revendeur de VARTA en cas de dommages/défauts.

Cet appareil peut être utilisé par des enfants âgés de 8 ans et plus et par des personnes aux aptitudes physiques, sensorielles ou mentales réduites ou ne possédant pas l'expérience et les connaissances suffisantes, pour autant que ces personnes soient supervisées/aient reçu des instructions et soient conscientes des risques encourus. Les enfants ne peuvent pas jouer avec l'appareil. Le nettoyage et l'entretien par l'utilisateur ne doivent pas être effectués par des enfants, à moins qu'ils ne soient âgés de plus de 8 ans et qu'ils soient supervisés.

Utilisation du chargeur
Illustration n°1: Raccorder le câble. Le chargeur peut être utilisé dans le monde entier. Utiliser le cas échéant un adaptateur spécifique au pays.
Illustration n°2: Insérer les accumulateurs. Chaque pile doit être connectée aux deux pôles.
Illustration n°3: Indication de la charge en cours
état de la charge : 1/4 de cercle=5-25 %, 1/2=26-50 %, 3/4= 51-75 %, 1 cercle complet= 76-100 %
Illustration n°4: Description abrégée du mode d'affichage
a) accumulateurs entièrement chargés
b) Charge en cours
c) Pile défectueuse / incorrecte (la détection automatique peut durer quelques minutes)
d) traitement en cours
e) Pas de symboles = erreur, pas de contact, mauvaise polarité

La capacité relative est calculée à l'intérieur du chargeur en utilisant le temps et le courant de charge. Pour des raisons systémiques, les cellules NiMH ne peuvent fournir que quelques points de référence pour la détermination exacte de l'état de charge. Par conséquent, dans certaines circonstances, les pourcentages sur l'affichage peuvent changer plus rapidement que prévu. Le minuteur protège les batteries de la surcharge. Chaque branchement relance le minuteur. Le contrôle de charge protège les batteries contre toute surcharge. Retirer les batteries si le chargeur n'est pas branché.

Rendement moyen en mode actif 85,0%.
Rendement à faible charge (10 %) 80,0%.
Consommation électrique hors charge 0,09W

1) **Protection de l'environnement**
Pour éviter les atteintes à l'environnement et les problèmes de santé par des substances dangereuses dans les appareils électriques et électroniques, les appareils qui sont identifiés avec ce symbole ne doivent pas être éliminés dans les déchets ménagers mais doivent être réutilisés ou recyclés. Pour de plus amples informations sur le recyclage, veuillez vous adresser aux autorités responsables respectives.

FIN

Turvallisuus!
Loukkaantumisvaara! Alkaliparistot voivat räjähtää ladattaessa. Älä lataa alkaliparistoja, vaan ainoastaan Ni-MH-akkuja. Integroitu turvasammutus, 6,5 h AA/AAA ja miinus delta-V -katkaisutoiminto. Ladattavien akkuparistojen ja laturin/adapterin lämpeneminen latauksen yhteydessä on tavallista. ÄLÄ milloinkaan lataa syöpyneitä, vahingoittuneita tai vuotaneita akkuja. Älä koskaan avaa ladattavia akkuparistoja ja laturia, altista niitä tulelle tai saata niitä oikosulkuun. Vaurioiden/virheiden ilmetessä ota yhteys VARTA-jälleenmyyjään.

Laitetta saavat käyttää yli 8-vuotiaat lapset ja henkilöt, joiden fyysinen, aistienvarainen tai henkinen toimintakyky on heikentynyt, tai joilla ei ole kokemusta ja tietoa, jos heitä valvotaan/ ohjeistetaan, ja he ymmärtävät käyttöön liittyvät vaarat. Lapset eivät saa leikkiä laitteella. Lapset eivät saa puhdistaa tai tehdä hoitotoimia, jos he eivät ole yli 8-vuotiaita ja valvonnan alla.

Laturin käyttö
Kuva 1: Liitä johto paikalleen. Laturi toimii kaikkialla maailmassa. Käytä tarvittaessa maakohtaista adapteria.
Kuva 2: Laita akut paikoilleen. Akun tulee koskettaa kumpaakin kontaktia.
Kuva 3: Lataustilan ilmaisu: lataa
Varaustila: 1 neljännesympyrä = 5-25 %, 2 = 26-50 %, 3 = 51-75 %, 4 = 76-100 %
Kuva 4: Näyttötilojen kuvaus
a) ataus valmis
b) lataa
c) Viallinen/väärä akku/paristo (automaattitunnistus voi kestää muutaman minuutin)
d) Varaustilan määritys
e) ei symbolia = virhe: ei kontaktia, navat väärin päin

Laturi laskee suhteellisen kapasiteetin latausajan ja virran perusteella. Järjestelmästä johtuen NiMH-kennoa ladattaessa on mahdollista määrittää vain joitakin vertailupisteitä, joiden avulla varaustila pystytään määrittämään tarkasti. Siksi näytön prosenttilukema saattaa tietyissä olosuhteissa muuttua odotettua nopeammin.
Ajastin suojaa akkuja ylilataamiselta. Ajastin käynnistyy uudelleen aina, kun laturi liitetään pistorasiaan. Latauksen ohjaus suojaa akkuja ylilataamiselta. Poista akut, kun laturia ei ole liitetty sähköverkkoon.

Aktiivitilan keskimääräinen hyötysuhde 85,0%.
Hyötysuhde alhaisella kuormituksella (10 %) 80,0%.
Kuormittamattoman tilan tehonkulutus 0,09W

1) **Ympäristönsuojelu**
Sähkö- ja elektroniikkalaitteiden sisältämien vaarallisten aineiden aiheuttamien ympäristö- ja terveysongelmien välttämiseksi tällä symbolilla merkittyjä laitteita ei saa hävittää lajittelemattoman kotitalousjätteen mukana, vaan ne tulee käyttää uudelleen tai kierrättää. Kysy lisätietoja kierrätyksestä paikallisilta viranomaisilta.

GB

Safety!
Risk of injury! Primary batteries can burst while charging. Charge only NiMH rechargeable batteries, no primary batteries. Integrated safety shutdown control, 6,5h AA/AAA and minus delta-V cut-off function. A heating of rechargeable batteries and charger/adaptor while charging is usual. Never charge corroded, damaged or leaking rechargeable batteries. Do not open, throw into fire or short-circuit rechargeable batteries and charger. In case of damages/failure contact a VARTA dealer.

This appliance can be used by children aged from 8 years and above and persons with reduced physical, sensory or mental capabilities or lack of experience and knowledge if they have been given supervision or instruction concerning use of the appliance in a safe way and understand the hazards involved. Children shall not play with the appliance. Cleaning and user maintenance shall not be made by children without supervision.

How to use the charger
Fig. 1: Attach cable. Charger can be used worldwide. Where necessary, use a country-specific adapter.
Fig. 2: Insert rechargeable batteries. Both contacts of the battery must be connected.
Fig. 3: charging indication: Charging
state of charge: 1 quarter circle=5-25%, 2=26-50%, 3= 51-75%, 4= 76-100%
Fig. 4: Description Display Modes
a) charging complete
b) charging
c) defective/wrong battery (Automatical recognition can take a few minutes)
d) processing
e) no symbol = failure: no contact, wrong polarity

The relative capacity is calculated within the charger by using the charging time and current. Due to systemic reasons, NiMH cells can provide only few reference points for the exact determination of the state of charge. Therefore, under certain circumstances, the percentages on the display can change faster than expected. The timer protects the rechargeable batteries from overcharging. Interrupting the power supply restarts the timer. Charging control function protects the batteries from overcharging. Remove the batteries when the charger is unplugged.

Average active efficiency 85,0%.
Efficiency at low load (10 %) 80,0%.
No-load power consumption 0,09W

1) **Environmental Protection**
To avoid environmental and health problems due to hazardous substances in electrical and electronic goods, appliances marked with this symbol mustn't be disposed of with unsorted municipal waste, but recovered, reused, or recycled. For further information on recycling please contact your local city council.

GR

Ασφάλεια!
Κίνδυνος τραυματισμού! Οι απλές μπαταρίες ενδέχεται να εκραγούν κατά τη φόρτιση. Φορτίστε μόνο επαναφορτιζόμενες μπαταρίες NiMH, όχι απλές μπαταρίες. Ενσωματωμένος έλεγχος απενεργοποίησης ασφαλείας, 6,5h AA/AAA και λειτουργία διακοπής αρνητικού Δέλτα-V. Η θέρμανση των επαναφορτιζόμενων μπαταριών και του φορτιστή/αντάπτορα κατά τη φόρτιση είναι συνηθισμένη. Ποτέ μην φορτίζετε επαναφορτιζόμενες μπαταρίες που είναι αλλοιωμένες, χαλασμένες ή έχουν διαρροή. Μην ανοίγετε, μην πετάτε στη φωτιά ή βραχυκυκλώνετε τις επαναφορτιζόμενες μπαταρίες και τον φορτιστή. Σε περίπτωση ζημιάς/βλάβης επικοινωνήστε με τον αντιπρόσωπο της Varta.

Αυτή η συσκευή μπορεί να χρησιμοποιηθεί από παιδιά ηλικίας άνω των 8 ετών και από άτομα με μειωμένες σωματικές, αισθητηριακές ή διανοητικές ικανότητες ή με έλειψη εμπειρίας και γνώσεων εφόσον έχουν επιτήρηση ή καθοδήγηση σχετικά με τη χρήση της συσκευής με ασφαλές τρόπο και εφόσον κατανοούν τους σχετικούς κινδύνους. Τα παιδιά δεν πρέπει να παίζουν με τη συσκευή. Ο καθαρισμός και η συντήρηση δεν πρέπει να γίνονται από τα παιδιά χωρίς επίβλεψη.

Πώς να χρησιμοποιήσετε τον φορτιστή
Εικ. 1: Συνδέστε το καλώδιο. Ο φορτιστής μπορεί να χρησιμοποιηθεί παγκοσμίως. Όπου είναι απαραίτητο, χρησιμοποιήστε τον κατάλληλο για κάθε χώρα αντάπτορα.
Εικ. 2: Εισάγετε επαναφορτιζόμενες μπαταρίες. Και οι δύο πόλοι της μπαταρίας πρέπει να είναι συνδεδεμένοι.
Εικ. 3: Ένδειξη φόρτισης: Εκτελείται φόρτιση
Κατάσταση φόρτισης: 1 τέταρτο του κύκλου=5-25%, 2=26-50%, 3= 51-75%, 4= 76-100%
Εικ. 4: Περιγραφή των Ενδείξεων
α) η φόρτιση ολοκληρώθηκε
β) σε διαδικασία φόρτισης
γ) ελαττωματική/λάθος μπαταρία (Η αυτόματη αναγνώριση μπορεί να διαρκέσει μερικά λεπτά)
δ) εκτελείται επεξεργασία
ε) καμία ένδειξη = αποτυχία: καμία επαφή, λάθος πολικότητα

Η σχετική χωρητικότητα υπολογίζεται εντός του φορτιστή, χρησιμοποιώντας τον χρόνο φόρτισης και το ρεύμα. Εξαιτίας συστημικών λόγων, τα κελιά NiMH μπορούν να παρέχουν μόνο μερικά σημεία αναφοράς για τον ακριβή προσδιορισμό της κατάστασης φόρτισης. Επομένως, υπό συγκεκριμένες συνθήκες, τα ποσοστά στην οθόνη μπορούν να αλλάξουν γρηγορότερα από το αναμενόμενο. Ο χρονοδιακόπτης προστατεύει τις επαναφορτιζόμενες μπαταρίες από υπερφόρτιση. Η διακοπή της τροφοδοσίας επανεκιννεί τον χρονοδιακόπτη. Η λειτουργία ελέγχου φόρτισης προστατεύει τις μπαταρίες από υπερφόρτιση. Αφαιρέστε τις μπαταρίες αφού έχετε αποσυνδέσει τον φορτιστή από το ρεύμα.

Μέση ενεργός απόδοση 85,0%.
Απόδοση σε χαμηλό φορτίο (10 %) 80,0%.
Κατανάλωση ισχύος σε κατάσταση άνευ φορτίου 0,09W

1) **Προστασία του περιβάλλοντος**
Για την αποφυγή προβλημάτων στο περιβάλλον και στην υγεία λόγω επικίνδυνων ουσιών στα ηλεκτρικά και ηλεκτρονικά προϊόντα, οι συσκευές που φέρουν αυτό το σύμβολο δεν πρέπει να απορρίπτονται με τα κοινά οικιακά απορρίματα αλλά να εντάσσονται σε διαδικασίες ανάκτησης, επαναχρησιμοποιήσης ή ανακύκλωσης. Για περισσότερες πληροφορίες σχετικά με την ανακύκλωση παρακαλείσθε να επικοινωνήσετε με τους αρμόδιους φορείς.

H

Biztonság!
Sérülésveszély! Nem újratölthető elemek a töltőben felrobbanhatnak. Csak Ni-MH akkumulátorokkal használható, nem újratölthető elemekkel nem használható. Beépített biztonsági leállítás- vezérlés, 6,5h AA/AAA és negatív feszültségváltozás megszakítási funkció. Töltés közben az akkuk a töltő vagy az adapter felmelegedése a normál töltési folyamat része. Soha ne tegyen a töltőbe rozsdás, sérült vagy kifolyt akkumulátort. Ne nyissa fel, dobja tűzbe vagy zárja rövidre az újratölthető elemeket és a töltőt. Károsodás/zavar esetén forduljon egy VARTA-kereskedőhöz.

Az eszközt 8 éves (vagy idősebb) gyermekek és csökkent fizikai, érzékszervi vagy mentális képességekkel rendelkező vagy tapasztalatlan személyek csak felügyelet alatt/mások utasításainak megfelelően és csak akkor használhatják, ha tisztában vannak a használatból eredő kockázatokkal. Gyermekek nem játszhatnak az eszközzel. A készülék tisztítását és karbantartását gyermekek csak felügyelet alatt és csak akkor végezhetik, ha 8 évesnél idősebbek.

A töltő használata
1. kép: Csatlakoztassa a kábelt. A töltő a világon bárhol használható. Adott esetben használjon a helyi konnektorhoz csatlakoztatható adaptert.
2. kép: Helyezzen be elemeket. Mindegyik akkumulátornak mind a két érintkezőhöz hozzá kell érnie.
3. kép: töltési jelzés: Töltés
töltési állapot: 1 negyedkör=5-25%, 2=26-50%, 3= 51-75%, 4= 76-100%
4. kép: A kijelzési módok leírása
a) töltés befejezve
b) Töltés
c) hibás/rossz elem (Az automatikus felismerés igénybe vehet néhány percet)
d) feldolgozás folyamatban
e) egyetlen jelzés sem látható = nincs kapcsolat, az akkumulátor fordítva van betéve

A relatív kapacitás kiszámítása a töltőben történik a töltési idő és áram használatával. A rendszerhez kapcsolódó okok miatt a NiMH cellák csak néhány referenciapontot tudnak biztosítani a töltési állapot pontos meghatározásához. Ezért bizonyos körülmények között a kijelzőn látható százalékok a vártnál gyorsabban változhatnak. Az időzítő védi az újratölthető elemeket a túltöltéstől. Az időzítő minden csatlakoztatással újraindul. A töltőellenőrzés védi az akkumulátorokat a túltöltéstől. Ha a töltő nincs áram alatt, vegye ki az akkumulátorokat.

Aktív üzemmódban mért átlagos hatásfok 85,0%.
Hatásfok alacsony (10 %-os) terhelésnél 80,0%.
Üresjárási üzemmódban mért energiafogyasztás 0,09W

1) **Környezetvédelem**
Az elektromos és elektronikus készülékekben található veszélyes anyagok által okozott környezeti és egészségkárosodás elkerülése érdekében az ezzel a jelzéssel ellátott készülékeket nem szabad hagyományos úton a háztartási hulladékba helyezni, hanem újra fel kell használni, illetve hasznosítani kell. Az újrahasznosítással kapcsolatos további információkért forduljon a helyi illetékes hatósághoz.

HR

Sigurnost!
Opasnost od ozljeda! Obične baterije mogu eksplodirati za vrijeme punjenja. Upotrebljavajte samo Ni-MH baterije s mogućnošću punjenja, a ne obične. Ugrađena funkcija regulacije sigurnosnog isključenja, 6,5h AA/AAA i minus delta-V funkcija isključenja. Zagrijavanje punjivih baterija i punjača / adaptera za vrijeme punjenja je uobičajeno. Nikada ne smijete puniti baterije koje cure, zahrđane su ili oštećene. Zabranjeno je otvaranje, bacanje u vatru i kratko spajanje punjivih baterija i punjača. U slučaju oštećenja/smetnji obratite se prodavaču proizvoda VARTA.

Ovaj uređaj mogu koristiti djeca od 8 godina pa na više i osobe smanjenih tjelesnih, osjetilnih ili mentalnih sposobnosti ili osobe koje ne raspolažu iskustvom i znanjem ako su pod nadzorom ili rade po uputama, te razumiju uključene opasnosti. Djeca se ne smiju igrati s uređajem. Čišćenje i održavanje ne smiju vršiti djeca ako nisu starija od 8 godina i moraju biti pod nadzorom.

Uporaba punjača
Slika 1: Priključite kabel. Punjač možete upotrebljavati u cijelom svijetu. Po potrebi upotrijebite adapter za određene zemlje.
Slika 2: Umetnite baterije. Svaka baterija mora dotaknuti oba kontakta.
Slika 3: indikacija punjenja: Punjenje u tijeku
stanje napunjenosti: 1 četvrtina kruga = 5 – 25 %, 2 = 26 – 50 %, 3 = 51 – 75 %, 4 = 76 – 100 %
Slika 4: Opis načina prikaza
a) punjenje završeno
b) Punjenje u tijeku
c) neispravna/pogrešna baterija (automatsko prepoznavanje može potrajati nekoliko minuta)
d) obrada u tijeku
e) nema simbola = pogreška: nema kontakta, pogrešan polaritet

Relativni kapacitet izračunava se unutar punjača upotrebom vremena punjenja i jakosti struje. Zbog sistemskih razloga, ćelije NiMH baterije mogu pružiti tek nekoliko referentnih točaka za točno utvrđivanje stanja napunjenosti. Zato se u određenim okolnostima postoci na zaslonu mogu mijenjati brže od očekivanog. Sat štiti baterije od prekomjernog punjenja. Svako novo umetanje ponovo pokreće sat. Kontrola punjenja štiti baterije od prekomjernog punjenja. Kada punjač nije priključen u struju, izvadite baterije.

Prosječna učinkovitost pod opterećenjem 85,0%.
Učinkovitost pri niskom opterećenju (10 %) 80,0%.
Potrošnja energije u stanju bez opterećenja 0,09W

1) **Zaštita okoliša**
Kako bi se sprječilo ugrožavanje zdravlja ili okoliša opasnim tvarima koje luče električni i eletronički uređaji, te uređaje - označene ovim simbolom - nije dopušteno bacati u kućni otpad, nego ih je potrebno preraditi za ponovnu uporabu ili reciklirati. Više informacija o temi recikliranja možete dobiti od lokalnih nadležnih organa.

I

Sicurezza!
Attenzione! C'è il rischio di ferirsi. Non utilizzare l'apparecchio per caricare batterie primarie, in quanto potrebbero esplodere. Caricare soltanto batterie Ni-MH. Comando di spegnimento di sicurezza integrato, 6,5h AA/AAA e funzione di interruzione minus delta-V. Un riscaldamento di batterie ricaricabili e caricabatterie / adattatore durante la ricarica è normale. Non utilizzare mai l'apparecchio per ricaricare batterie corrose, danneggiate e che presentino perdite. Non aprire, gettare sul fuoco o sottoporre a cortocircuito le batterie ricaricabili e il caricatore. In caso di danni/malfunzionamenti contattare il rivenditore VARTA.

L'apparecchio può essere utilizzato da bambini di almeno 8 ani e da persone con ridotte capacità fisiche, sensoriali o mentali o senza esperienza e conoscenza a condizione che vengano controllate / istruite e capiscano i pericoli in cui si può incorrere. I bambini non devono giocare con l'apparecchio. La pulizia e la manutenzione da parte dell'utente non devono essere effettuate da bambini di età inferiore agli 8 anni e sotto il controllo di un adulto.

Utilizzo del caricabatterie
Fig. 1: Collegare il cavo. Il caricabatterie è idoneo per essere utilizzato ovunque nel mondo. All'occorrenza, utilizzare un adattatore idoneo per lo specifico paese.
Fig. 2: Inserire le batterie. Ogni batteria deve fare contatto ad entrambe le estremità.
Fig. 3: Indicazione di carica: in carica
stato di carica: 1 quarto = 5-25%, 2 quarti = 26-50%, 3 quarti = 51-75%, 4 quarti = 76-100%
Fig. 4: Descrizione delle modalità Display
a) Carica terminata
b) in carica
c) batteria difettosa/non adatta (il riconoscimento automatico può richiedere qualche minuto)
d) elaborazione in corso
e) nessun simbolo = errore: mancanza di contatto, polarità errata
La capacità relativa è calcolata in base al tempo di carica all'interno del caricatore e alla corrente. Per ragioni sistemiche, le celle NiMH possono fornire solo un numero ridotto di punti di riferimento per la determinazione esatta dello stato di carica. Pertanto, in determinate circostanze, le percentuali sul display possono mutare più velocemente del previsto. Il timer evita che le batterie possano sovraccaricarsi. Ogni volta che l'apparecchio viene inserito nella presa il timer riparte da zero. Il dispositivo di controllo della carica evita che le batterie possano sovraccaricarsi. Quando il caricabatterie non è alimentato, rimuovere le batterie.

Rendimento medio in modo attivo 85,0%.
Rendimento a basso carico (10 %) 80,0%.
Potenza assorbita nella condizione a vuoto 0,09W

1) **Protezione dell'ambiente**
Per evitare che le sostanze nocive contenute negli apparecchi elettrici ed elettronici possano causare danni all'ambiente o alla salute pubblica, le apparecchiature contrassegnate con questo simbolo non devono essere gettate nei rifiuti domestici indifferenziati ma devono essere riutilizzate o recuperate. Per maggiori informazioni in tema di riciclaggio vogliate rivolgervi alle autorità competenti del vostro paese.

KZ

Қауіпсіздік!
Жарақат алу қаупі бар! Қуаттау кезінде қалыпты батареялар жарылуы мүмкін. Тек никельді металл гидрид (NiMh) батареяларын қуаттаңыз. Кірістірілген қауіпсіз өшіру; 6,5 сағат, AA/AAA және артық зарядтаудан қорғау («Дельта-Пик»). Қайта қуатталатын батареялар мен қуаттағыштың/адаптердің пайдалану барысында қызып кетуі қалыпты жағдай болып табылады. Зақымдалған немесе ағып кеткен батареяларды қуаттамаңыз. Батареяларды және қуаттағыш құрылғысын ашуға, отқа тастау және қысқа тұйықтауға тыйым салынады. Зақымдалған / істен шыққан жағдайда VARTA өкіліне хабарласыңыз.

8 жастан асқан балалар, физикалық, сенсорлық немесе ақыл-ой қабілеті шектеулі немесе тәжірибе мен білім жетіспейтін адамдар осы құрылғыны ересектердің қадағалауымен ғана және құрылғыны қауіпсіз қолдануға қатысты нұсқауларды оқып шығып, олармен байланысты қауіптерді түсінгеннен кейін ғана қолдануға болады. Балаларға ойнауға бермеңіз. Құрылғыны тазалау және техникалық қызмет көрсетуді балаларға қадағалаусыз жүзеге асыруға болмайды.

Қуаттау құрылғысын қалай пайдалану керек:
1. Кабельді қосыңыз. Қуаттау құрылғысын бүкіл әлемде пайдалануға болады. Қажет болған елдерде беймдегішті пайдаланыңыз.
2. Батареяларды салыңыз. Батарея байланысының екеуі де қосылуы керек
3. қуаттау көрсеткіші: қуаттау
қуат деңгейі: 1 ширек қуат циклы = 5-25%, 2 = 26-50%, 3 = 51-75%, 4 = 76-100%
4. Дисплейдегі тәртіптердің сипаттамасы
a) қуаттау аяқталды
b) қуатталуда
c) аккумуляторлық ақаулы/жарамсыз (автоматты анықтау бірнеше минут алуы мүмкін)
d) өңдеу
e) символ жоқ = қате, қарама-қарсылық дұрыс емес
Қолайлы аккумуляторлық қуат зарядтау уақыты мен токқа байланысты есептеледі. Жүйелік себептер бойынша никель-металл гидридті батареялар заряд деңгейін дәл анықтау үшін бірнеше нүктеге ғана ие болуы мүмкін. Сондықтан, белгілі бір жағдайларда, дисплейдегі пайыздар күтілгеннен жылдамырақ өзгеруі мүмкін. Таймер батареяны артық қуаттаудан қорғайды. Қуат үзілімі таймерді қайта басынан іске қосады. Зарядтауды басқару мүмкіндігі батареяларды артық зарядтаудан қорғайды. Зарядтау құрылғысынан ажыратылған болса, батареяларды алып тастаңыз

Орташа белсенді тиімділік 85,0%
Аз жүктеме кезіндегі ПӘК (10%) 80,0%
Жүктемесіз кезіндегі тұтынылатын қуат 0, 09W

1) **Қоршаған ортаны қорғау**
Электр және электрондық өнімдердің зиянды заттарға байланысты қоршаған ортаға және денсаулығына зиянды әсер етпеуі үшін осы таңбамен белгіленген құрылғылар тұрмыстық қалдықтармен бірге тасталмауы керек. Олар бөлек кәдеге асыру, қайта пайдалану немесе қайта өңдеуі тиіс.

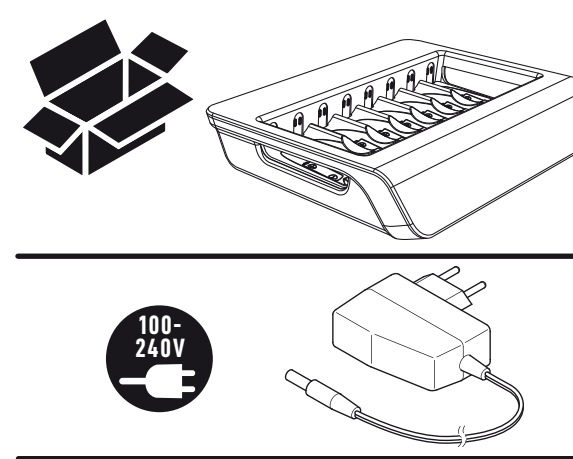

VARTA Consumer Batteries GmbH & Co.KGaA
Alfred-Krupp-Straße 9, 73479 Ellwangen / Germany
Local Court: Ulm HRB 510581
Type 57681
PRI/INPUT: 100-240V ~50-60Hz 20W max.
SEC/OUTPUT: 12V ⎓ 1,25A 15W

1

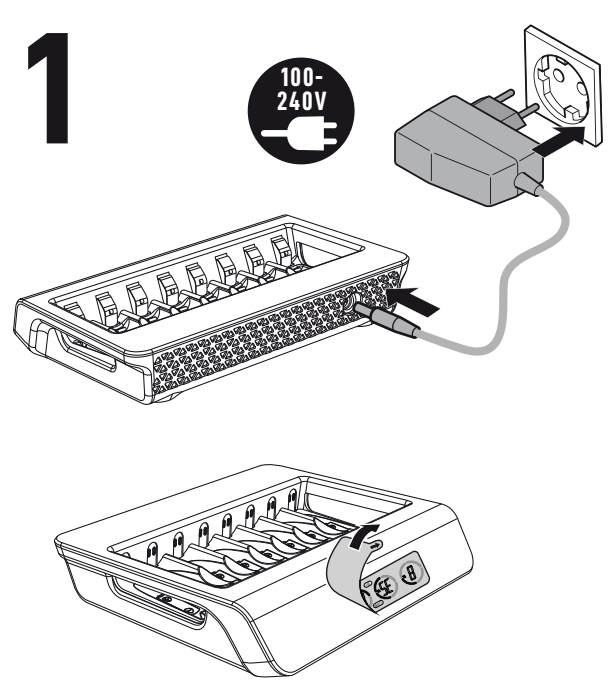

2

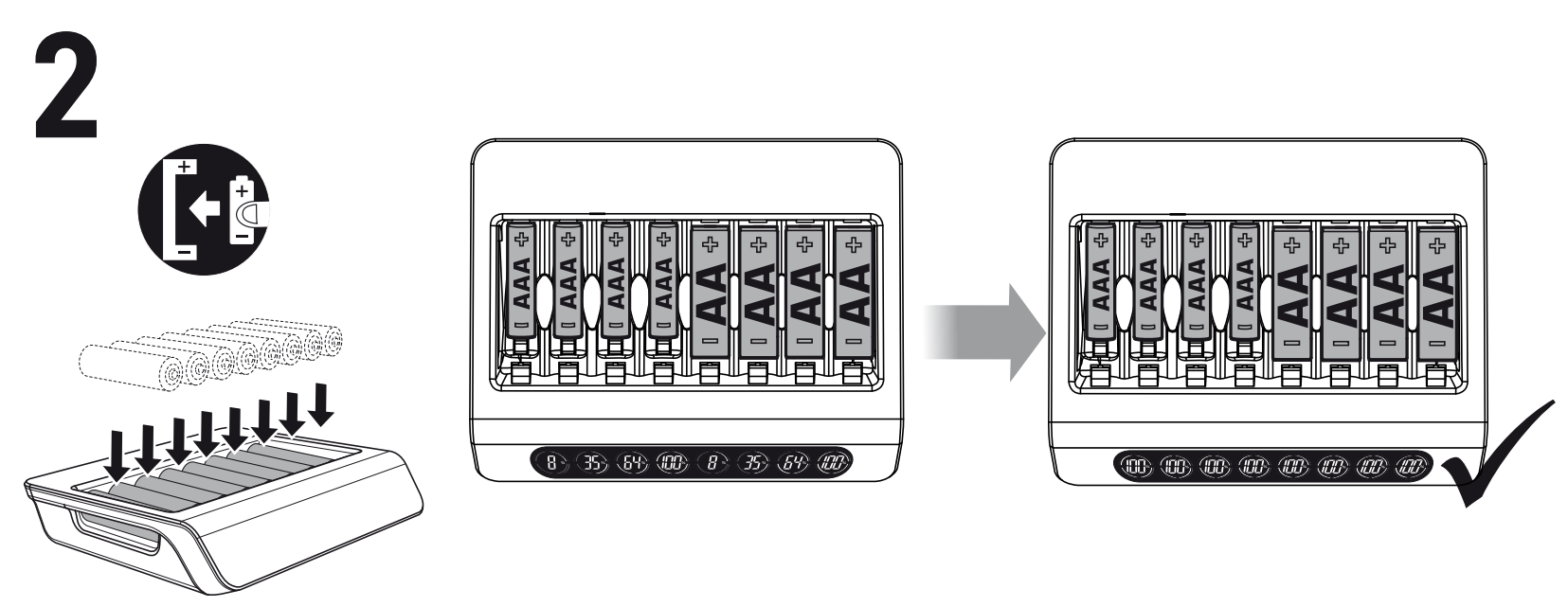

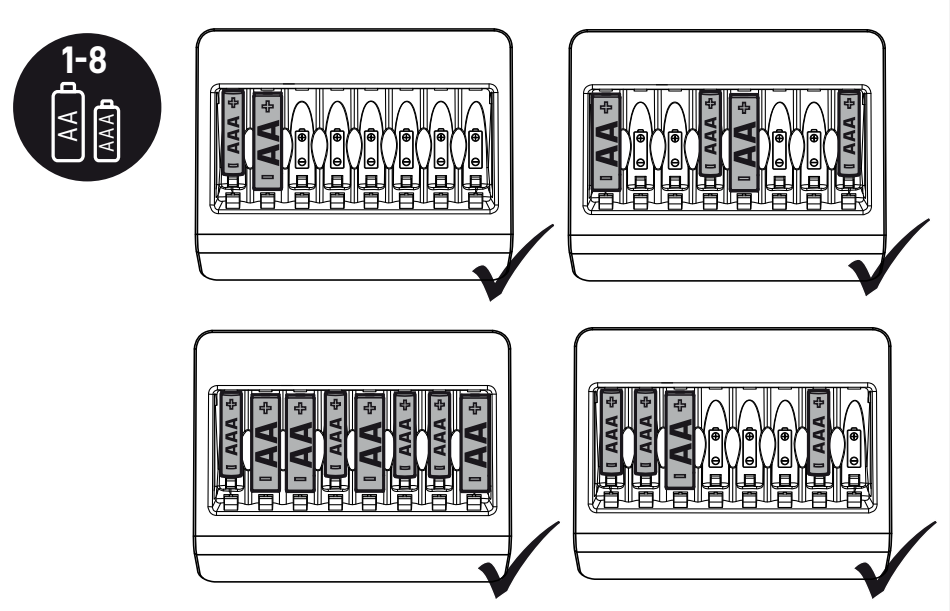

3

4

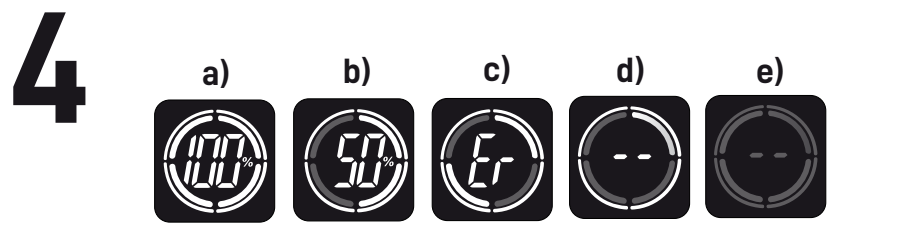

5

	AA	AAA
100-240V	800mAh - 2600mAh	550mAh - 1000mAh
	~2h - ~8h	~2h - ~6,5h

VARTA

1)

746 309

http://www.varta-ag.com/p/57681

N

Sikkerhet!
Risiko for skade! Hovedbatterier kan sprenges under lading. Lad kun NiMH-oppladbare batterier, ingen hovedbatterier. Integrert sikkerhetsutkobling, 6,5h AA/AAA og delta-V-utkobling. Det er vanlig at de oppladbare batteriene og laderen/adapteren blir varme under lading. Aldri lad korroderte eller skadde oppladbare batterier eller batterier som lekker. De oppladbare batteriene og laderen må ikke åpnes, brennes eller kortsluttes. Ta kontakt med en VARTA-forhandler i tilfelle skade/funksjonsfeil.

Dette apparatet kan brukes av barn fra 8 år og over, og personer med reduserte fysiske, sensoriske eller psykiske funksjonsevner eller som mangler erfaring og kunnskap hvis de har hatt tilsyn eller fått opplæring i bruk av apparatet på en trygg måte og har forstått farene som er involvert. Barn skal ikke leke med apparatet. Rengjøring og brukervedlikehold skal ikke utføres av barn uten tilsyn.

Hvordan bruke laderen
Fig. 1: Koble til kabelen. Laderen kan brukes i hele verden. Bruk en landspesifikk adapter når det er nødvendig.

Fig. 2: Sett inn oppladbare batterier. Begge polene på batteriet må være tilkoblet.

Fig. 3: Ladetilstandsvisning: lader
Ladetilstand: 1 kvart sirkel = 5–25 %, 2 = 26–50 %, 3 = 51–75 %, 4 = 76–100 %

Fig. 4: Beskrivelse displaymoduser
a) lading fullført
b) lader
c) defekt/feil batteri (automatisk gjenkjennelse kan ta noen minutter)
d) behandler
e) ikke noe symbol = feil: ingen kontakt, feil polaritet

Den relative kapasiteten beregnes i laderen ved hjelp av ladetiden og strømmen. På grunn av systembetingede årsaker kan NiMH-celler kun levere få referansepunkter for nøyaktig bestemmelse av ladetilstanden. Prosentangivelsen på displayet kan derfor under visse omstendigheter skifte raskere enn forventet. Timeren beskytter de oppladbare batteriene mot overlading. Hvis strømforsyningen avbrytes, starter timeren på nytt. Ladekontrollfunksjonen beskytter batteriene mot overlading. Ta ut batteriene når laderen ikke er tilkoblet.

Gjennomsnittlig aktiv virkningsgrad 85,0%
Effektivitet ved lav belastning (10%) 80,0%
Strømforbruk uten belastning 0,09W

1) **Miljøvern -** For å uunngå miljø- og helseproblemer som følge av farlige stoffer i elektriske og elektroniske varer, må ikke apparater merket med dette symbolet avhendes sammen med usortert kommunalt avfall, men gjenvinnes, gjenbrukes eller resirkuleres. For mer informasjon om resirkulering, ta kontakt med kommunen.

NL

Veiligheid!
Gevaar op letsel! Niet-oplaadbare batterijen kunnen bij het opladen exploderen. Alleen Ni-MH batterijen en geen niet-oplaadbare batterijen opladen. Geïntegreerde veiligheidsuitschakeling, 6,5h AA/AAA en negatieve-delta-V- uitschakeling. Een verwarming van oplaadbare batterijen en lader / adapter tijdens het opladen is gebruikelijk. Nooit roestige, beschadigde of lekkende batterijen opladen. U mag de oplaadbare batterijen en de oplader niet openen, in het vuur gooien of kortsluiten. Bij schade/storingen contact opnemen met de VARTA dealer.

Dit toestel kan gebruikt worden door kinderen van 8 jaar en ouder en personen met verminderde lichamelijke, zintuiglijke en verstandelijke vaardigheden of die onvoldoende ervaring of kennis hebben, indien zij onder toezicht staan of goed geïnformeerd zijn en zij de risico's begrijpen. Kinderen mogen niet met het toestel spelen. Schoonmaak en gebruiker- sonderhoud mag niet door kinderen uitgevoerd worden, tenzij ze ouder dan 8 zijn en onder toezicht staan.

Hoe de lader te gebruiken
Afb. 1: Kabel aansluiten. De lader kan overal ter wereld worden gebruikt. Evt. een landspecifieke adapter gebruiken.

Afb. 2: Batterijen plaatsen. Elke batterij moet aan beide kanten contact maken.

Afb. 3: Laadaanduiding: opladen
Laadstatus: 1 kwartcirkel = 5-25%, 2 = 26-50%, 3 = 51-75%, 4 = 76-100%

Afb. 4: Displaymodi - beschrijving
a) opladen klaar
b) opladen
c) Defecte/verkeerde batterij (automatische herkenning kan enkele minuten duren)
d) Verwerking
e) geen symbolen = fout: geen contact, verkeerde polariteit

De relatieve capaciteit wordt in de oplader berekend aan de hand van de laadtijd en laadstroom. Vanwege het toegepaste systeem bieden NiMH-cellen slechts enkele referentiepunten voor het exact bepalen van de laadstatus. Daarom kunnen de percentages op het scherm onder bepaalde omstandigheden sneller veranderen dan verwacht. De timer beschermt de batterijen tegen te sterke lading. Door het onderbreken van de netvoeding wordt de timer opnieuw gestart. De oplaadcontrole beschermt de batterijen tegen te sterke lading. Verwijder de batterijen als de lader niet is aangesloten.

Gemiddelde actieve efficiëntie 85,0%.
Efficiëntie bij lage belasting (10 %) 80,0%.
Energieverbruik in niet-belaste toestand 0,09W

1) **Milieubescherming**
Ter voorkoming van milieu- en gezondheidsproblemen als gevolg van gevaarlijke stoffen in elektro- en elektronische apparaten, mogen apparaten die zijn voorzien van dit symbool niet met het reguliere huisvuil worden afgevoerd, maar moeten worden hergebruikt of gerecycled. Voor meer informatie over het thema recycling kunt u zich wenden tot de daarvoor aangewezen instantie.

P

Segurança!
Perigo de ferimentos! As pilhas galvânicas primárias podem explodir durante o carregamento. Recarregar apenas pilhas recarregáveis de Ni-MH, nunca pilhas galvânicas primárias. Desativação de segurança integrada, 6,5h AA/AAA e função de corte delta-V negativo. Um aquecimento de baterias recarregáveis e carregador / adaptador durante o carregamento é comum. Nunca carregar pilhas recarregáveis corroídas, danificadas ou a verter ácido. Não abra, deite para o fogo ou provoque o curto-circuito de pilhas recarregáveis e carregadores. Em caso de danos/avarias, contatar o distribuidor VARTA.

Este aparelho pode ser usado por crianças com idade de 8 anos ou superior e pessoas com capacidades físicas, sensoriais ou mentais reduzidas ou com falta de experiência e conhecimentos, desde que supervisionadas / instruídas e que compreendam os riscos envolvidos. As crianças não devem brincar com o aparelho. A limpeza e manutenção por parte do utilizador não deverão ser feitas por crianças a não ser que tenham mais de 8 anos e sejam supervisionadas.

Utilização do carregador
Figura 1: Ligar o cabo. O carregador pode ser utilizado em todo o mundo. Eventualmente será necessário um adaptador específico para o país.

Figura 2: Inserir as baterias. Cada pilha recarregável tem de tocar em ambos os contatos.

Figura 3: indicação de carregamento: carregando
estado da carga: 1 quarto de círculo = 5-25%, 2 = 26-50%, 3 = 51-75%, 4 = 76-100%

Figura 4: Descrição dos modos de exibição
a) carga completa
b) carregando
c) pilha errada/defeituosa (o reconhecimento automático pode demorar alguns minutos)
d) a processar
e) nenhum símbolo = erro: ausência de contato, polaridade errada

A capacidade relativa é calculada no carregador, através do tempo de carga e da corrente. Por questões do sistema, as células NiMH só podem fornecer alguns pontos de referência para a determinação exata do estado da carga.Por isso, e em determinadas circunstâncias, as percentagens indicadas no display podem alterar-se mais rapidamente do que o esperado. Ter em atenção a tabela dos tempos de carga. Terminar manualmente o processo de carregamento. A função de controlo de carga protege as pilhas recarregáveis contra sobrecarga. Retirar as pilhas depois de desligar o carregador da corrente.

Eficiência média no modo ativo 85,0%.
Eficiência a carga baixa (10%) 80,0%.
Consumo energético em vazio 0,09W

1) **Proteção do ambiente**
Para evitar problemas no ambiente e para a saúde, causados por substâncias perigosas presentes nos equipamentos elétricos e eletrónicos, os equipamentos identificados com este símbolo não podem ser eliminados junto com o lixo doméstico não separado, devendo ser reencaminhados para reutilização ou reciclagem. Para mais informações sobre reciclagem, contate os serviços municipalizados.

PL

Bezpieczeństwo!
Niebezpieczeństwo obrażeń! Baterie galwaniczne (jednorazowego użytku) mogą eksplodować podczas ładowania. Ładować tylko akumulatory Ni-MH, nie ładować baterii galwanicznych (tj.alkalicznych, cynkowo-węglowych). Zintegrowane sterowanie wyłącznikiem bezpieczeństwa, 6,5 godz. AA/AAA i funkcja odcięcia minus delta-V. Nagrzewanie się akumulatorków oraz ładowarki/zasilacza podczas ładowania jest zjawiskiem normalnym. W żadnym razie nie ładować akumulatorów skorodowanych i uszkodzonych lub takich, z których wyciekł elektrolit. Nie otwierać, nie wrzucać do ognia ani nie doprowadzać do zwarcia akumulatorów i ładowarki. W razie uszkodzeń/usterek skontaktować się ze sprzedawcą VARTA.

Urządzenie może być używane przez dzieci w wieku powyżej 8 lat i przez soby o ograniczonych możliwościach fizycznych, czuciowych lub umysłowych lub pozbawionych doświadczenia lub wiedzy, jeżeli są one pod nadzorem lub wcześniej otrzymały instrukcje dotyczące obsługi urządzenia i zrozumiały zagrożenia, którym mogą podlegać. Dzieci nie powinny bawić się urządzeniem. Czyszczenie i konserwacja nie mogą być wykonywane przez dzieci, chyba że mają powyżej 8 lat i są nadzorowane.

Obsługa ładowarki
Rysunek 1: Podłączyć kabel. Ładowarka nadaje się do użytku na całym świecie. W razie potrzeby należy użyć adaptera odpowiedniego dla danego kraju.

Rysunek 2: Włożyć baterie. Każdy akumulator musi dotykać obu styków.

Rysunek 3: wskaźnik ładowania: ładowanie
stan naładowania: 1 ćwierć okręgu=5–25%, 2=26–50%, 3=51–75%, 4=76–100%

Rysunek 4: Opis trybów wyświetlania
a) ładowanie zakończone
b) ładowanie
c) uszkodzony/niewłaściwy akumulator (automatyczne rozpoznawanie może potrwać kilka minut)
d) przetwarzanie
e) Brak symboli = błąd: brak kontaktu, nieprawidłowe ułożenie biegunów

Pojemność względna jest obliczana przez ładowarkę na podstawie czasu i prądu ładowania. Z uwagi na swoją konstrukcję ogniwa NiMH zapewniają tylko kilka punktów odniesienia służących do określenia stanu naładowania. Z tego powodu w pewnych warunkach procentowa wartość na wyświetlaczu może się zmieniać szybciej. Należy przestrzegać czasów ładowania podanych w tabeli. Aby zakończyć proces ładowania należy wyjąć akumulatory. Funkcja kontroli poziomu naładowania chroni akumulatory przed przeładowaniem. Podczas wyjmowania akumulatorów ładowarka nie może być podłączona.

Średnia sprawność podczas pracy 85,0%.
Sprawność przy niskim obciążeniu (10 %) 80,0%.
Zużycie energii w stanie bez obciążenia 0,09W

1) **Chroń środowisko naturalne**
W celu uniknięcia zagrożeń dla środowiska i problemów zdrowotnych ze strony niebezpiecznych materiałów użytych w urządzeniach elektrycznych i elektronicznych, urządzeń oznaczonych tym symbolem nie można wyrzucać razem z nieposortowanymi odpadami domowymi. Należy przekazać je do utylizacji lub recyklingu. Więcej informacji na temat recyklingu można uzyskać w odpowiednim urzędzie.

RO

Siguranţă!
Pericol de rănire! Bateriile primare pot exploda în timpul încărcării. Reîncărcaţi numai acumulatori de tip Ni-MH şi nu baterii primare. Comandă de oprire de siguranţă integrală, 6,5h AA/AAA şi funcţie de întrerupere minus delta-V. Incalzirea acumulatorilor si a incarcatorului/ adaptorului in timpul incarcarii este normala. Nu încărcaţi niciodată acumulatori corodaţi, deterioraţi sau care prezintă scurgeri. Nu deschideţi, nu aruncaţi în foc şi nu scurtcircuitaţi bateriile reîncărcabile şi încărcătorul. În caz de deteriorări/defecţiuni contactaţi comerciantul pentru produse VARTA.

Aparatul poate fi folosit de copii în vârstă de 8 ani sau mai mari și de către persoane cu capacități fizice, senzoriale sau mentale reduse sau lipsă de experiență și cunoștințe dacă sunt supravegheați/instruiți și înțeleg pericolele la care se supun. Copiii nu trebuie să se joace cu aparatul. Curățarea și utilizarea de către utilizator nu trebuie efectuate de copii decât dacă aceștia au peste 8 ani și sunt supravegheați.

Utilizarea încărcătorului
Fig. 1: Conectaţi cablul. Încărcătorul poate fi folosit oriunde în lume. În caz de necesitate utilizaţi un adaptor specific ţării în care vă aflaţi.

Fig. 2: Introduceţi bateriile. Fiecare acumulator trebuie să atingă ambele contacte.

Fig. 3: indicaţie încărcare: În curs de încărcare
starea încărcării: 1 sfert de cerc=5-25%, 2=26-50%, 3=51-75%, 4=76-100%

Fig. 4: Descrierea modurilor de afişare
a) încărcare finalizată
b) în curs de încărcare
c) baterie defectă/incorectă (Recunoaşterea automată poate dura câteva minute)
d) în curs de procesare
e) nu există simboluri = eroare: nu există contact, nu corespunde polaritatea

Capacitatea relativă este calculată în încărcător utilizând durata şi curentul de încărcare. Din motive sistemice, celulele NiMH pot oferi numai câteva puncte de referinţă pentru determinarea exactă a stării de încărcare. Prin urmare, în anumite circumstanţe, procentajele de pe afişaj se pot schimba mai repede decât vă aşteptaţi. Temporizatorul protejează acumulatoarele împotriva supraîncărcării. Fiecare introducere în priză resetează temporizatorul. Sistemul de control al încărcării protejează acumulatorii împotriva supraîncărcării. În cazul în care încărcătorul nu este conectat scoateţi acumulatorii din încărcător.

Randament mediu în mod activ 85,0%.
Randamentul la sarcină redusă (10 %) 80,0%.
Puterea absorbită în regim fără sarcină 0,09W

1) **Protecţia mediului**
Pentru a preveni probleme legate de sănătate şi de mediu datorate substanţelor periculoase din aparatele electrice şi electronice, nu este permis ca aparatele care sunt marcate cu acest simbol să fie aruncate împreună cu gunoiul menajer, acestea trebuie reciclate. Pentru informaţii suplimentare referitoare la reciclare vă rugăm să va adresaţi autorităţilor competente în acest sens.

RUS

Безопасность!
Опасность травмы! Обычные батарейки могут взорваться во время зарядки. Заряжайте только никель-металлгидридные (NiMh) аккумуляторы. Встроенная функция безопасного отключения; 6,5ч, AA/AAA и защита от перезаряда («Дельта-Пик»). Нагревание аккумуляторов и зарядного блока/адаптора во время зарядки – нормально. Никогда не заряжайте ржавые, поврежденные или протекающие аккумуляторы. Запрещено открывать, бросать в огонь и замыкать перезаряжаемые аккумуляторные батареи и зарядное устройство. В случае повреждения / отказа обратитесь к представителю VARTA.

Дети старше 8 лет и люди с ограниченными физическими, сенсорными или умственными способностями или недостаток опыта и знаний,могут пользоваться этим прибором только, под надхором взрослых и после прочтения инструкции о безопасном использованияи прибора и понимании связанных с этим опасностей. Не давать играть детям. Чистка и обслуживаниеприбора не должны производиться детьми. без присмотра.

Как использовать зарядное устройство:
Рис. 1: Подключите кабель. Зарядное устройство может быть использовано по всему миру. В странах где это необходимо, используйте адаптеры.

Рис. 2: Вставьте аккумуляторы. Оба контакта аккумулятора должны быть подсоединены

Рис. 3: индикатор зарядки: идет зарядка
уровень зарядки: 1 четверть цикла зарядки=5-25%, 2=26-50%, 3= 51-75%, 4= 76-100%

Рис. 4: Описание режимов на дисплее
a) зарядка завершена
b) заряжается
c) аккумулятор неисправен/не подходит (Автоматическое распознавание может занять несколько минут)
d) обработка
e) нет символа = ошибка, неправильная полярность

Подходящая емкость аккумулятора рассчитывается исходя из показателей времени заряда и тока. По системным причинам никель-металлгидридные аккумуляторы могут иметь лишь несколько опорных точек для точного определения уровня заряда. Поэтому при определенных обстоятельствах проценты на дисплее могут изменяться быстрее, чем ожидалось. Таймер защищает аккумулятор от перезаряда. Прерывание электропитания перезапускает таймер. Функция контроля зарядки защищает аккумуляторы от перезарядки. Достаньте аккумуляторы из зарядного устройства, если оно отключено из розетки

Средняя активная эффективность 85,0%
КПД при низкой нагрузке (10%) 80,0%
Потребляемая мощность без нагрузки 0,09W

1) **Экологическая безопасность**
Во избежание вредного влияния на экологию и здоровье из-за опасных веществ электротехнических и электронных товарах, приборы, отмеченные этим символом, нельзя утилизировать вместе с несортированными бытовыми отходами. Они должны быть утилизированы, использованы повторно или переработаны.

S

Säkerhet!
Skaderisk! Primärbatterier kan explodera vid uppladdning. Ladda endast Ni-MH batterier, inga primärbatterier. Integrerad säkerhetskontroll för avstängning 6,5 h AA/AAA och minus Delta V cut off. En uppvärmning av batterierna och laddaren/adaptern under laddningen är normalt. Ladda aldrig rostiga, skadade eller läckande batterier. Öppna inte uppladdningsbara batterier eller laddare, släng dem inte i eld och kortslut dem inte. Kontakta VARTA-återförsäljaren vid skador/störningar.

Denna apparat kan användas av barn från 8 års ålder och uppåt och av personer med nedsatt fysisk, sensorisk eller mental förmåga eller med bristande erfarenhet och kunskap, om personerna i fråga är under uppsikt och har fått anvisningar om hur apparaten fungerar och om de har förstått vilka risker som användningen kan medföra. Barn ska inte leka med apparaten. Rengöring och användarunderhåll ska inte utföras av barn, såvida de inte är över 8 år och är under uppsikt.

Så här används laddaren
Bild 1: Anslut kabeln. Laddaren kan användas över hela världen. Använd vid behov en landsspecifik adapter.

Bild 2: Sätt i batterier. Varje batteri måste beröra båda kontakterna.

Bild 3: laddningsindikator: Laddar
laddningsstatus: 1 kvarts cirkel = 5–25 %, 2 = 26–50 %, 3 = 51–75 %, 4 = 76–100 %

Bild 4: Beskrivning av visningslägen
a) laddning slutförd
b) Laddar
c) trasigt/fel batteri (automatisk igenkänning kan ta några minuter)
d) bearbetar
e) inga symboler = fel: ingen kontakt, fel polaritet

Den relativa kapaciteten beräknas inuti laddaren utifrån laddningstid och ström.Systemets uppbyggnad gör att NiMH-batterier endast kan uppge några få referenspunkter för exakt bestämning av laddningsstatus. Därför kan procentsatsen som visas på skärmen, under vissa omständigheter, ändras snabbare än väntat. Timern skyddar batterierna mot överladdning. Varje gång laddaren sätts i eluttaget startar timern på nytt. Laddningskontroll skyddar batterierna mot överladdning. Ta ut batterierna när laddaren inte är ansluten.

Genomsnittlig verkningsgrad i aktivt läge 85,0%.
Verkningsgrad vid låg last (10 %) 80,0%.
Elförbrukning vid noll-last 0,09W

1) **Miljöskydd**
För att undvika miljö- och hälsoproblem pga farliga ämnen i elektriska och elektroniska apparater får apparater som är märkta med den här symbolen inte slängas i osorterade hushållssopor, utan måste återanvändas eller återvinnas. För mer information om återvinning, var god vänd dig till ansvarig myndighet.

SRB/MNE

Sigurnost!
Opasnost od povreda! Obične baterije mogu da eksplodiraju ako se pune. Puniti samo Ni-MH baterije, nikada obične baterije. Integrisana kontrola za bezbednosno isključivanje, 6,5 h AA/AAA i minus delta-V funkcija isključivanja. Grejanje punjivih baterija i punjača / adaptera za vreme punjenja je uobičajeno. Nikada nemojte da punite korodirane, oštećene ili procurele baterije. Nemojte otvarati, bacati u vatru ili kratko spajati punjive baterije ili punjač.U slučaju oštećenja/smetnje kontaktirati prodavca proizvoda VARTA.

Ovaj uređaj mogu da koriste deca stara 8 i više godina, te osobe sa smanjenim fizičkim, senzoričkim i mentalnim sposobnostima ili nedostatkom iskustva i znanja, ukoliko su pod nadzorom ili su upućene u bezbednu upotrebu uređaja i razumeju s tim povezane rizike. Deca ne smeju da se igraju uređajem. Deca ne smeju da vrše čišćenje i korisničko održavanje bez nadzora.

Korišćenje punjača
Slika 1: Priključiti kabl. Punjač se može koristiti u celom svetu. Po potrebi koristiti adapter za datu zemlju.

Slika 2: Umetnite baterije. Svaka baterija mora da dodiruje oba kontakta.

Slika 3: pokazatelj punjenja: Punjenje
stanje napunjenosti: 1 četvrtina kruga=5–25%, 2=26–50%, 3= 51–75%, 4= 76–100%

Slika 4: Opis režima displeja
a) punjenje završeno
b) Punjenje
c) neispravna/pogrešna baterija (automatsko prepoznavanje može da potraje nekoliko minuta)
d) obrada
e) nema simbola = greška: nema kontakta;pogrešan polaritet

Relativan kapacitet se izračunava unutar punjača korišćenjem vremena i struje za punjenje. Usled sistemskih razloga, NiMH ćelije mogu da pruže samo nekoliko referentnih tačaka za tačno određivanje stanja napunjenosti.
Stoga se, pod određenim okolnostima, procenti na displeju mogu menjati brže od očekivanog. Tajmer štiti baterije da se ne prepune. Svako uključivanje restartuje tajmer. Kontrola punjenja štiti baterije da se ne prepune. Baterije izvaditi pošto se punjač isključi iz struje.

Prosečna aktivna efikasnost 85,0%
Efikasnost pri niskom opterećenju 80,0%
Potrošnja električne energije bez opterećenja 0,09W

1) **Zaštita životne okoline**
Da bi se sprečili rizici po životnu okolinu i zdravlje usled opasnih materija iz električnih i elektronskih uređaja, zabranjeno je bacati uređaje označene ovim simbolom u nesortirano smeće, već oni moraju da budu reciklirani. Za ostale informacije na temu reciklaže obratite se odgovarajućoj ustanovi.

SK

Bezpečnosť!
Nebezpečenstvo poranenia! Primárne batérie môžu pri nabíjaní vybuchnúť. Len batérie Ni-MH, nenabíjajte žiadne primárne batérie. Integrované ovládanie bezpečnostného vypnutia , 6,5 h AA/AAA a funkcia vypnutia v prípade záporného rozdielu napätia (delta V). Zohrievanie nabíjacích batérií a nabíjačky/adaptéra počas nabíjania je normálne. Nikdy nenabíjate skorodované, poškodené alebo vytečené batérie. Je zakázané otvárať nabíjateľné batérie a nabíjačku, hádzať ich do ohňa a skratovať. Pri poškodení alebo poruchách kontaktujte predajcu VARTA.

Tento prístroj môžu používať deti od 8 rokov a osoby so zníženými fyzickými, zmyslovými alebo psychickými schopnosťami alebo nedostatkom skúseností a vedomostí ak sú pod dozorom/poučení a sú si vedomí s tým spojených rizík. Deti sa s prístrojom nemajú hrať. Čistenie a používateľská údržba nemajú byť vykonávané deťmi ak nie sú staršie ako 8 rokov a pod dozorom.

Použitie nabíjačky
Obrázok 1: Pripojte kábel. Nabíjačku je možné použiť na celom svete. Príp. použite adaptér špecifický pre krajinu.

Obrázok 2: Vloženie batérií. Každá batéria sa musí dotýkať oboch kontaktov.

Obrázok 3: Indikácia nabíjania: nabíjanie
Stav nabíjania: 1/4 kruhu = 5 – 25 %, 2/4 kruhu = 26 – 50 %, 3/4 kruhu = 51 – 75 %, 4/4 kruhu = 76 – 100 %

Obrázok 4: Opis režimov displeja
a) nabíjanie ukončené
b) nabíjanie
c) poškodená/chybná batéria (automatické rozpoznanie môže trvať niekoľko minút)
d) spracovanie
e) žiadne symboly = chyba; žiadny kontakt, nesprávna polarita

Relatívna kapacita sa vypočítava v nabíjačke na základe doby nabíjania a prúdu. Zo systémových dôvodov môžu články NiMH poskytovať len niekoľko referenčných bodov na presné určenie stavu nabíjania.Za určitých okolností sa preto môžu percentuálne údaje na displeji meniť rýchlejšie, než by ste očakávali. Pozri tabuľku s dobami nabíjania. Proces nabíjania ukončite ručne. Kontrola nabíjania chráni batérie pred prebitím. Ak nie je nabíjačka pripojená, batérie vyberte.

Priemerná účinnosť v aktívnom režime 85,0%.
Účinnosť pri nízkej záťaži (10 %) 80,0%.
Spotreba energie v stave bez záťaže 0,09W

1) **Ochrana životného prostredia**
Z dôvodu zabránenia ekologickým a zdravotným problémom vplyvom nebezpečných látok v elektrických a elektronických prístrojoch, prístroje, ktoré sú označené týmto symbolom, nesmú byť likvidované spolu s netriedeným domovým odpadom, ale musia byť opätovne použité alebo zhodnotené. Pre ďalšie informácie k téme recyklácie sa, prosím, obráťte na príslušný úrad.

SLO

Varnost!
Nevarnost poškodb! Primarne baterije lahko pri polnjenju eksplodirajo. Polnite samo baterije Ni-MH, ne tudi primarnih baterij. Vgrajena enota za varno zaustavitev, 6,5 h AA/AAA in funkcija za izklop minus delta-V. Segrevanje polnilnih baterij in polnilca / adapterja med polnjenjem je normalno. Nikoli ne polnite zarjavelih, poškodovanih ali izteklih baterij. Akumulatorskih baterij ter polnilnika ne odpirajte, mečite v ogenj ali spravite v kratki stik. Pri škodi/motnjah se obrnite na trgovca VARTA.

To napravo smejo uporabljati otroci, stari najmanj 8 let, in osebe z zmanjšanimi fizičnimi, čutnimi ali duševnimi sposobnostmi ali s pomanjkljivimi izkušnjami in znanjem, če so pri tem pod nadzorom/dobijo navodila in razumejo s tem povezana tveganja. Otroci se z napravo ne smejo igrati. Otroci ne smejo čistiti in vzdrževati naprave, če niso starejši od 8 let ter pod nadzorom.

Uporaba polnilnika
Slika 1: Priključite kabel. Polnilnik je mogoče uporabljati po vsem svetu. Po potrebi uporabite prilagojevalnik za uporabo v vsakokratni državi.

Slika 2: Vstavite baterije. Vsaka baterija se mora dotikati obeh kontaktov.

Slika 3: prikaz polnjenja: Polnjenje
stanje napolnjenosti: 1 četrtina kroga=5–25 %, 2=26–50 %, 3= 51–75 %, 4= 76–100 %

Slika 4: Opis načinov prikaza
a) polnjenje je končano
b) Polnjenje
c) pokvarjena/napačna baterija (samodejno prepoznavanje lahko traja nekaj minut)
d) obdelava
e) ni simbolov = napaka: ni kontakta, napačna polarnost

Relativna kapaciteta se izračuna v polnilniku z uporabo časa polnjenja in toka. Iz sistemskih razlogov baterije NiMH nudijo le nekaj referenčnih točk za natančno določanje stanja napolnjenosti. Zato se vrednosti v odstotkih na prikazu v nekaterih okoliščinah lahko spreminjajo hitreje kot pričakovano. Časovnik ščiti baterije pred prekomernim polnjenjem. Ob vsaki priključitvi se časovnik ponovno zažene. Nadzor polnjenja ščiti baterije pred prenapolnjenostjo. Če polnilnik ni priključen, baterije odstranite.

Povprečni izkoristek v aktivnem stanju 85,0%.
Izkoristek pri nizki obremenitvi (10 %) 80,0%.
Poraba energije v stanju brez obremenitve 0,09W

1) **Varstvo okolja**
Za preprečitev težav z okoljem in zdravjem zaradi nevarnih snovi v električnih in elektronskih napravah, naprav, označenih s tem simbolom, ni dovoljeno odstraniti med običajne gospodinjske odpadke, ampak jih je treba ponovno uporabiti ali reciklirati. Za nadaljnje informacije o recikliranju se obrnite na pristojni urad.

SERVIS IN GARANCIJA
Ta izdelek je bil pregledan in izjavljamo, da bo v garancijskem roku brezhibno deloval, če ga boste uporabljali po danih navodilih. Zagotavljamo, da ta izdelek nima okvar, ki bi bile posledica poškodovanega materiala ali napake pri izdelavi in jamčimo za lastnosti ali brezhibno delovanje aparata v garancijskem roku, ki začne teči z izročitvijo blaga potrošniku. Zahtevo za odpravo napak lahko podate proizvajalcu, uvozniku, prodajalcu ali pooblaščenemu serviserju. V primeru reklamacije se obrnite na prodajno mesto, kjer ste izdelek kupili.
Garancija velja na geografskem območju Republike Slovenije. Garancija ne vključuje poškodb izdelka, ki nastanejo kot posledica nesreče ali nepravilne uporabe, zlorabe, spreminjanja naprave ali uporabe, ki se ne ujema s tehničnimi in/ali varnostnimi predpisi. Garancija prav tako ne velja, če je izdelek razstavljala ali popravljala oseba, ki nima našega pooblastila. Po preteku garancijskega roka zagotavljamo potrošniku vzdrževanje, nadomestne dele in priklopne aparate najmanj 3 leta po poteku garancijskega roka. V primeru reklamacije se obrnite na prodajno mesto, kjer ste izdelek kupili. Servisiran ali nov proizvod boste prejeli v najkrajšem času oziroma najkasneje v 45 dneh. Opozorilo: Garancija ne izključuje pravic potrošnika, ki izhajajo iz odgovornosti prodajalca za napake na blagu.
ZASTOPNIK: VARTA CONSUMER TRGOVINA d.o.o., Kardeljeva ploščad 11a, 1000 Ljubljana

TR

Güvenlik!
Yaralanma tehlikesi! Primer piller şarj işlemi sırasında patlayabilir. Yalnızca Ni-MH şarj edilebilir piller şarj edilmeli, primer piller kullanılmamalıdır. Entegre güvenlik kapama kontrolü, 6,5h AA/AAA ve eksi delta-V kesme fonksiyonu. Şarj sırasında şarj edilebilir piller ve şarj cihazı/adaptör ısınır. Asla oksitlenmiş, hasarlı veya akmış piller şarj edilmemelidir. Şarj edilebilir pilleri ve şarj cihazını açmayın, ateşe atmayın ve kısa devre yaptırmayın. Hasar veya arıza durumunda VARTA satıcısı ile iletişime geçilmelidir.

Bu cihaz, 8 yaş ve üzeri çocuklar ve yetersiz fiziksel, duyumsal veya zihinsel kapasitelere sahip veya deneyim ve bilgisi bulunmayan kişiler tarafından, sadece denetim/talimat altında olmaları ve içerilen tehlikeleri anlamaları kaydıyla kullanılabilir. Çocuklar cihazla oyun oynamamalıdır. Temizlik ve kullanıcı bakımı işlemleri, 8 yaşın üzerinde ve denetim altında olmadıkları taktirde, çocuklar tarafından gerçekleştirilmemelidir.

Şarj cihazının kullanımı
Resim 1: Kabloyu bağlayın. Şarj cihazı tüm dünyada kullanılabilir. Gerektiğinde ülkeye özel adaptör ile kullanılmalıdır.

Resim 2: Pilleri takınız. Piller yuvadaki her iki kontağa da temas etmelidir.

Resim 3: şarj göstergesi: Şarj oluyor
şarj durumu: 1 çeyrek daire=%5-25, 2=%26-50, 3= %51-75, 4= %76-100

Resim 4: Görüntüleme Modlarının Açıklaması
a) şarj tamamlandı
b) Şarj oluyor
c) arızalı/yanlış pil (Otomatik tanıma birkaç dakika sürebilir)
d) işleniyor
e) simgeler mevcut değil = Hata: temas yok, kutuplar ters

Oransal kapasite şarj cihazındaki şarj süresi ve akım kullanılarak hesaplanır. Sistem ile ilgili sebeplerden ötürü NiMH hücreleri şarj durumunun tam olarak belirlenmesi için yalnızca birkaç referans noktası sağlayabilir.Bu yüzden, belli şartlarda ekrandaki yüzdeler beklenenden daha hızlı değişebilir. Zamanlayıcı pillerin aşırı şarj edilmesini önler. Her bir prize takma işlemi zamanlayıcıyı yeniden işletir. Şarj kontrolü pilleri aşırı yüklemeden korur. Bağlı olmayan şarj cihazının üzerinde pil bulundurulmamalıdır.

Ortalama aktif verimlilik 85,0%
Düşük yükte verimlilik (% 10) 80,0%
Yüksüz güç tüketimi 0,09W

1) **Çevre koruma**
Elektrikli ve elektronik cihazlarda bulunan tehlikeli maddelerin neden olduğu çevre ve sağlık sorunlarının önlenmesi doğrultusunda, bu simge ile işaretlenmiş cihazlar ayıklanmamış evsel atık ile birlikte yok edilmemelidir ve yeniden kullanılmalı veya işlenmelidir. Geri dönüşüm konusunda ek bilgiler için yetkili kurumlara başvurun.

UA

Безпека!
Небезпека травмування! Батареї первинних елементів можуть вибухати під час зарядки. Дозволяється заряджати тільки нікель-металогідридні акумуляторні батареї, але не батареї первинних елементів. Інтегрована система запобіжного відключення , 6,5год AA/AAA і функція захисту від перезаряду (minus delta-V). Підвищення температури акумуляторів та зарядного пристрою / адаптера під час зарядки є звичайним. Заборонено заряджати іржаві, пошкоджені та протікаючі батареї. Не відкривати, не кидати у вогонь та не замикати накоротко акумулятори та контакти зарядного пристрою. При виявленні пошкоджень чи дефектів слід звернутися до дилера компанії VARTA.

Цей прилад може використовуватися дітьми у віці від 8 років і старше, а також особами з обмеженими фізичними, сенсорними або розумовими здібностями або недостатнім досвідом і знаннями, тільки якщо вони знаходяться під наглядом чи керуються вказівками щодо використання приладу в безпечний спосіб і усвідомлюють пов'язаний з цим рівень небезпеки. Дітям забороняється гратися з приладом. Дітям заборонено проводити заходи з очищення та обслуговування приладу без нагляду дорослих.

Застосування зарядного пристрою
Мал. 1: Під'єднати кабель. Зарядний пристрій придатний для застосування у будь-якій країні світу. За потреби можна використати спеціальний адаптер відповідно до місцевих стандартів.

Мал. 2: Встановіть акумулятори. Впевнитись у щільному приляганні обох контактів кожної батареї.

Мал. 3: індикатор заряджання: Заряджається
стан заряду: 1 чверть кола=5-25%, 2=26-50%, 3= 51-75%, 4= 76-100%

Мал. 4: Опис видів індикації
a) заряджання завершено
b) Заряджається
c) несправний/невідповідний акумулятор (автоматичне розпізнавання може тривати кілька хвилин)
d) обробка
e) Символи відсутні = помилка: нема контакту, невірна полярність

Відносна ємність розраховується в зарядному пристрої за допомогою часу заряджання і струму. З системних причин нікель-металогідридні акумулятори можуть забезпечити лише кілька опорних точок для точного визначення стану заряду. Тому за певних обставин відсотки на дисплеї можуть змінюватися швидше, ніж очікувалося. Функцію захисту акумуляторних батарей від перезаряду виконує таймер. Після кожного включення пристрою до штепсельної розетки відбувається перезапуск таймера. Функція контролю процесу зарядки захищає акумуляторні батареї від перезаряду. Вийняти акумуляторні батареї після того, як зарядний пристрій вимкнено.

Середній активний Коефіцієнт Корисної Дії 85,0%
Коефіцієнт Корисної Дії при навантаженні малим струмом (10%) 80,0%
Споживання енергії без навантаження 0,09W

1) **Екологічна безпека**
З метою запобігання негативному впливу на довкілля та здоров'я людини небезпечних речовин, що містяться у електричних та електронних пристроях, заборонено викидати пристрої, позначені цим символом, разом із несортованим побутовим сміттям. Такі пристрої підлягають вторинній переробці або утилізації. Для отримання додаткової інформації з питань переробки для подальшого використання звертайтесь до відповідної служби.

AR

السلامة خطر الإصابة! قد تنفجر البطاريات الأساسية أثناء الشحن. احرص على عدم شحن أية بطاريات أساسية بل اشحن فقط بطاريات هيدريد النيكل المعدني. الوظيفة المتكاملة للتحكم في الإيقاف للأمان، AAA/AA/و6,5h ووظيفة الفصل عند تكون دلتا V سالبة.يعد تسخين البطاريات أثناء الشحن أمرًا طبيعيًا. يُمنع تماماً شحن البطاريات المتآكلة أو التالفة أو المسربة. لا تفتح البطاريات القابلة لإعادة الشحن والشاحن أو ترم بهما في النار أو تقوم بعمل دائرة قصر لهما. في حالة وجود أضرار أو اختلالات فيرجى الاتصال بموزع VARTA.

يمكن إستخدام هذا الجهاز بواسطة الأطفال الذين تتراوح أعمارهم من 8 سنوات فما فوق والأشخاص ذوي القدرات الجسمانية أو الحسية أو العقلية المنخفضة أو عديمي الخبرة والمعرفة إذا تم الإشراف عليهم/تعليمهم ويفهمون المخاطر المعنية. يجب ألا يعبث الأطفال بالجهاز. يجب عدم قيام الأطفال بالتنظيف والصيانة إلا إذا كانوا أكبر من 8 سنوات مع الإشراف عليهم.

استخدام الشاحن
صورة 1: قم بتركيب البطاريات. يجب أن يتلامس كل بطارية مع سطحي التلامس.

صورة 2: وضع الشحن قم بتوصيل الكابل.
يمكن استعمال الشاحن في جميع أنحاء العالم.
يجب عند الضرورة استخدام المهايئ المحلي الخاص بكل دولة.

صورة3: إشارة الشحن: جار الشحن
حالة الشحن: 1 ربع دائرة=5-25%، 2=26-50%، 3= 51-75%، 4= 76-100%

صورة 4: شرح أوضاع الشاشة
a) اكتمال الشحن
b) جار الشحن
c) بطارية تالفة/غير صحيحة (قد يستغرق التعرف الأوتوماتيكي بضع دقائق)
d) جار المعالجة
e) عدم وجود أي رمز = خطأ: لا يوجد اتصال، توصيل الأقطاب بشكل خاطئ

يتم حساب السعة النسبية بالشاحن باستخدام زمن الشحن والتيار. لأسباب تتعلق بالنظام لا تستطيع خلايا النيكل هيدريد فلز توفير إلا قليل من النقاط المرجعية للتحديد الدقيق لحالة الشحن. لذلك، ففي ظل ظروف معينة، يمكن أن تتغير النسب على الشاشة بشكل أسرع من المتوقع. يعمل جهاز ضبط الوقت على حماية البطاريات من الشحن المفرط. يعمل أي إدخال على إعادة تشغيل جهاز ضبط الوقت من جديد. يعمل فحص الشحن على حماية البطارية من الشحن المفرط. أخرج البطارية إذا كان الشاحن غير موصل.

معدل الكفاءه الفعاله 85,0%
الكفاءه بالتحميل الضعيف (10%) 80,0%
استهلاك الطاقة بدون تحميل 0,09W

حماية البيئة
لتجنب المشاكل البيئية والصحية التي تسببها المواد الخطرة في الأجهزة الكهربائية والإلكترونية، يجب عدم التخلص من الأجهزة، المشار إليها بهذا الرمز، من خلال النفايات المنزلية التي لم يتم فرزها، بل يتعين إعادة استخدامها أو إعادة تصنيعها. لمزيد من المعلومات حول موضوع إعادة التصنيع، يرجى الاتصال بالجهة المختصة.